

PROMOVRIENDO VALORES DEMOCRÁTICOS Y DIÁLOGO EN EL PERÚ



OBJETIVOS

Evaluar la percepción de la democracia y crisis política en el Perú.

- Explorar las asociaciones que los peruanos tienen con la democracia y sus características más valoradas.
- Investigar la percepción de los peruanos sobre la calidad de la democracia actual en el país.
- Analizar las actitudes de los peruanos hacia la crisis política y su impacto en los problemas sociales y económicos.
- Estudiar las expectativas y opiniones de los peruanos sobre la participación ciudadana, los espacios de diálogo y la reforma política en el país.

AI generated image with Ipsos Facto



METODOLOGÍA

Investigación realizada por Ipsos Perú, por encargo de Idea Internacional.



UNIVERSO:

Personas de 18 a más años en 17 regiones del país que viven en ámbito urbano y rural.



FECHA:

Del 18 de enero al 05 de febrero del 2024.



MUESTRA:

6507 entrevistados más una sobre muestra de 510 personas con autoidentificación étnica no blanca ni mestiza.



TÉCNICA:

Encuestas cara a cara en hogares, con tablets.

ÍNDICE

- 1. Perfil sociodemográfico**
- 2. Valores democráticos**
- 3. Evaluación de la situación actual**
 - Crisis política**
- 4. Participación y representación**
- 5. Espacios de diálogo**
- 6. Conclusiones**

1

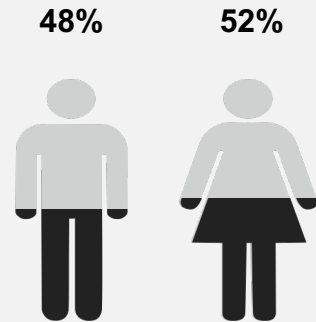


PERFIL SOCIODEMOCRÁFICO

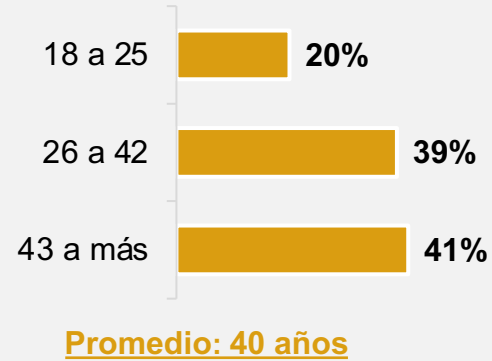
AI generated image with Ipsos Facto

¿CÓMO SON LOS PERUANOS?

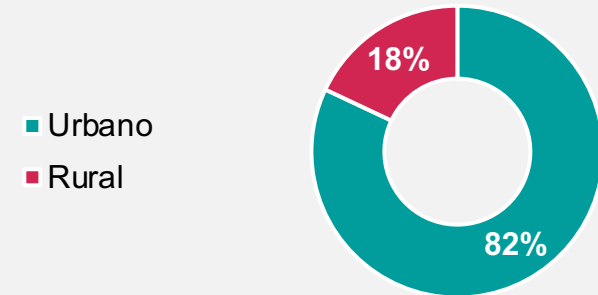
SEXO



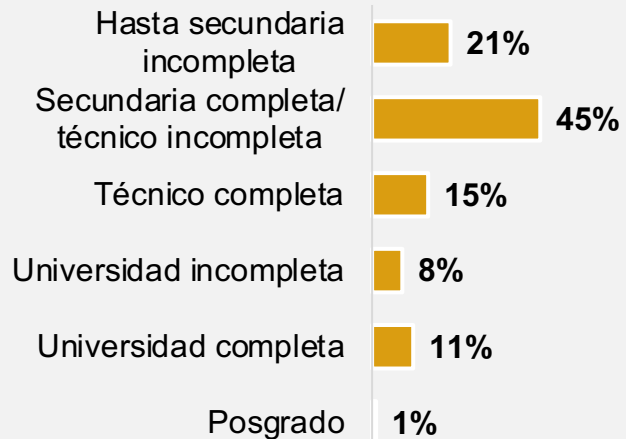
EDAD



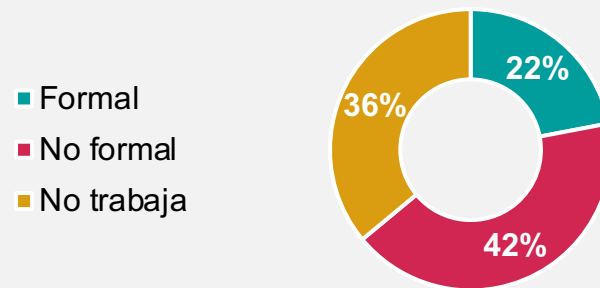
ÁMBITO



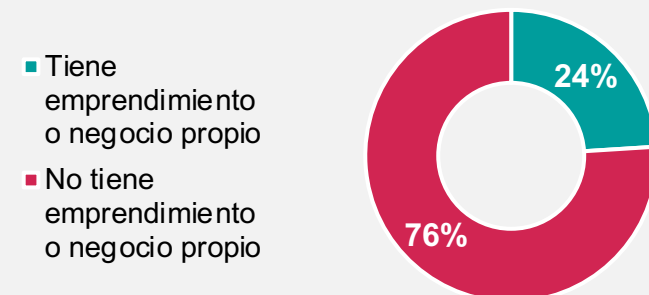
NIVEL EDUCATIVO



FORMALIDAD DEL EMPLEO

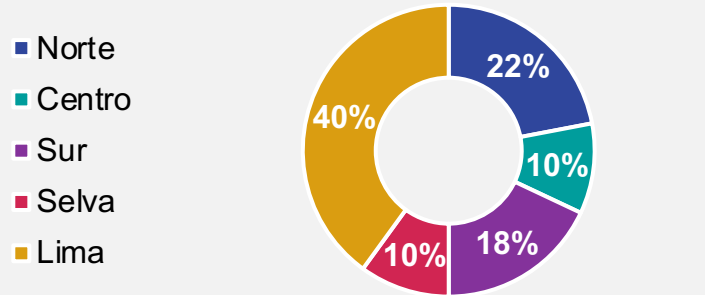


TENENCIA DE NEGOCIO PROPIO

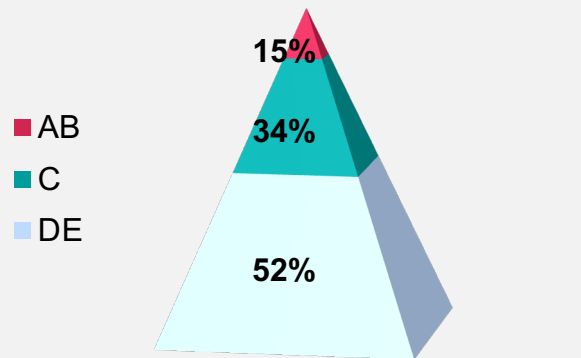


¿CÓMO SON LOS PERUANOS?

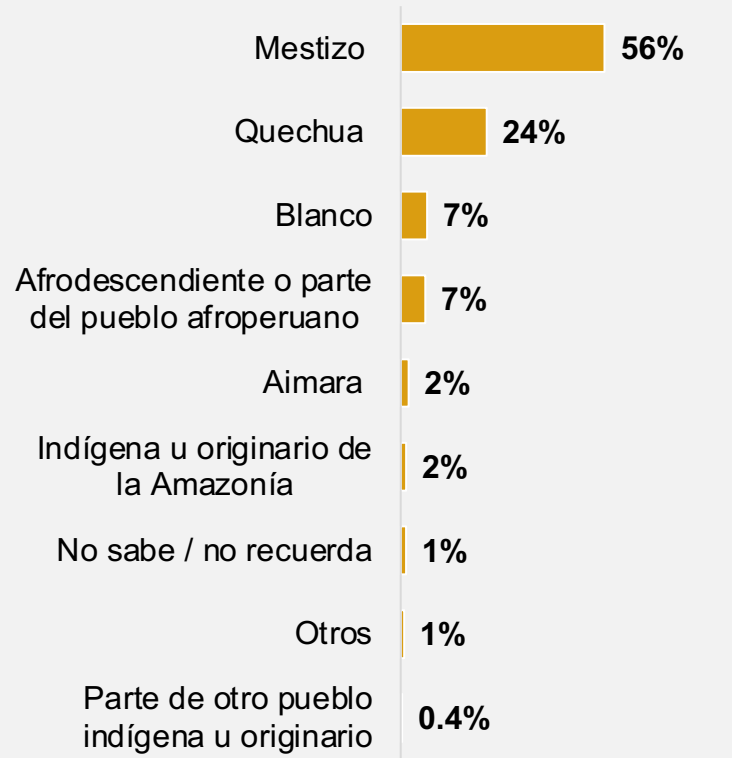
REGIÓN



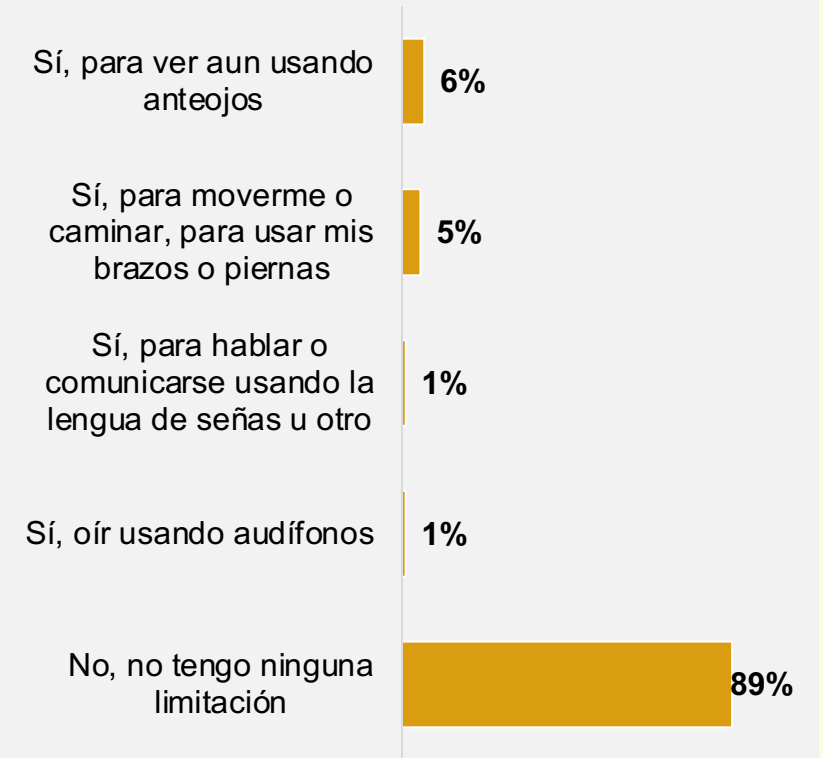
NIVEL SOCIOECONÓMICO



COMPOSICIÓN ÉTNICA

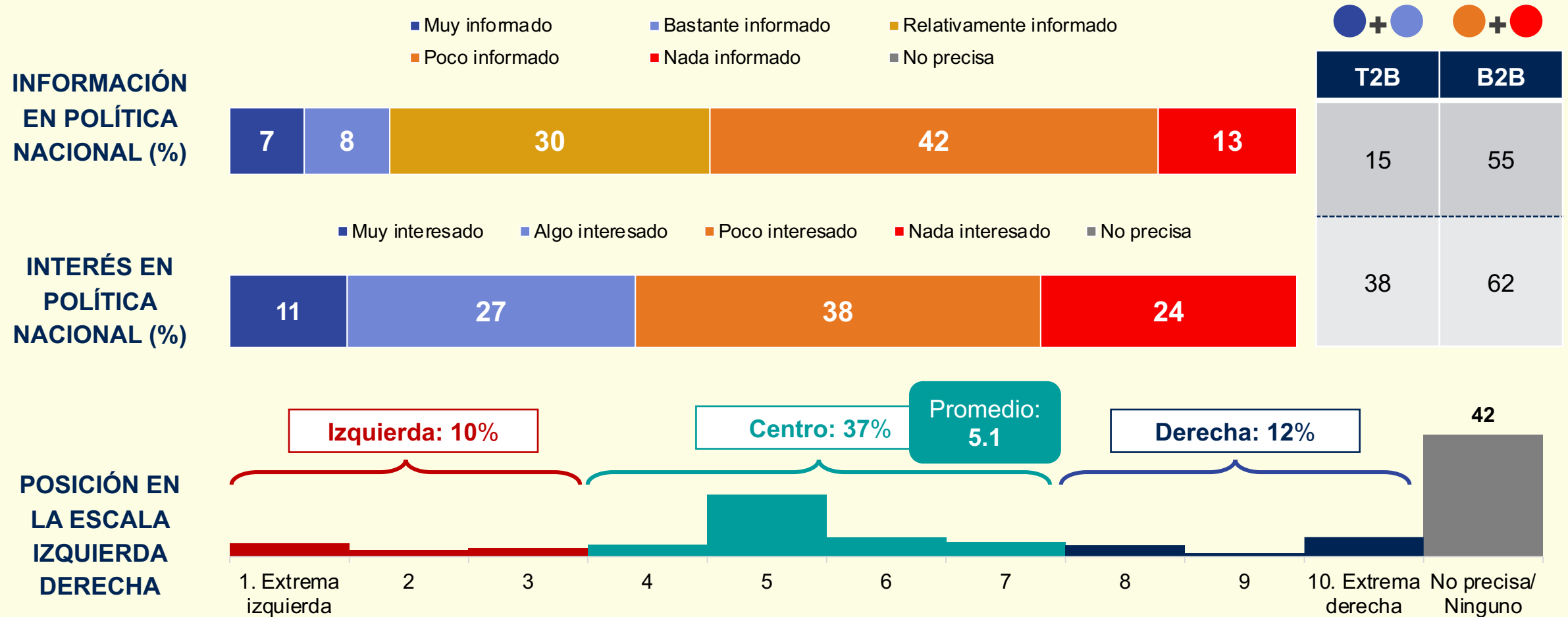


DISCAPACIDAD



INFORMACIÓN, INTERÉS Y POSICIÓN

Más de la mitad de los peruanos se considera poco o nada informado sobre política nacional. Similar proporción está poco o nada interesado en ella.



Base: Total de entrevistados (6507)
 F10. En una escala de 1 al 5, donde 5 es muy informado y 1 es nada informado, ¿cómo califica su grado de información en política nacional?
 F11. Según la siguiente escala, ¿cuán interesado está usted en la política nacional?

P28. En política, algunas personas se identifican con la izquierda y otras con la derecha. En una escala de 1 a 10 donde 1 es de extrema izquierda y 10 de extrema derecha, ¿dónde se ubica usted o no conoce el uso que se le da a esos términos en política?

CONSUMO DE MEDIOS

La mayoría de los peruanos señala ver o escuchar noticias al menos 4 veces por semana. Televisión y Facebook son las principales fuentes de información.

¿Qué tan seguido ve o escucha noticias? (%) (respuesta única)



- Más de una vez al día
- Diario
- Al menos 4 veces por semana
- Entre 1 a 3 veces por semana
- Menos de una vez a la semana
- Nunca

Medios por donde se mantiene informado sobre noticias y realidad nacional (%) (respuesta múltiple)



16% se informa exclusivamente por redes sociales, entre los jóvenes de 18 a 25 la cifra alcanza el 24%

22% se mantiene informado a través de diarios impresos o en web (peruanos).

Base: Total de entrevistados (6507)

F12. ¿Qué tan seguido ve o escucha noticias ya sea en TV, radio, periódicos, revistas, redes sociales, o algún medio de Internet?

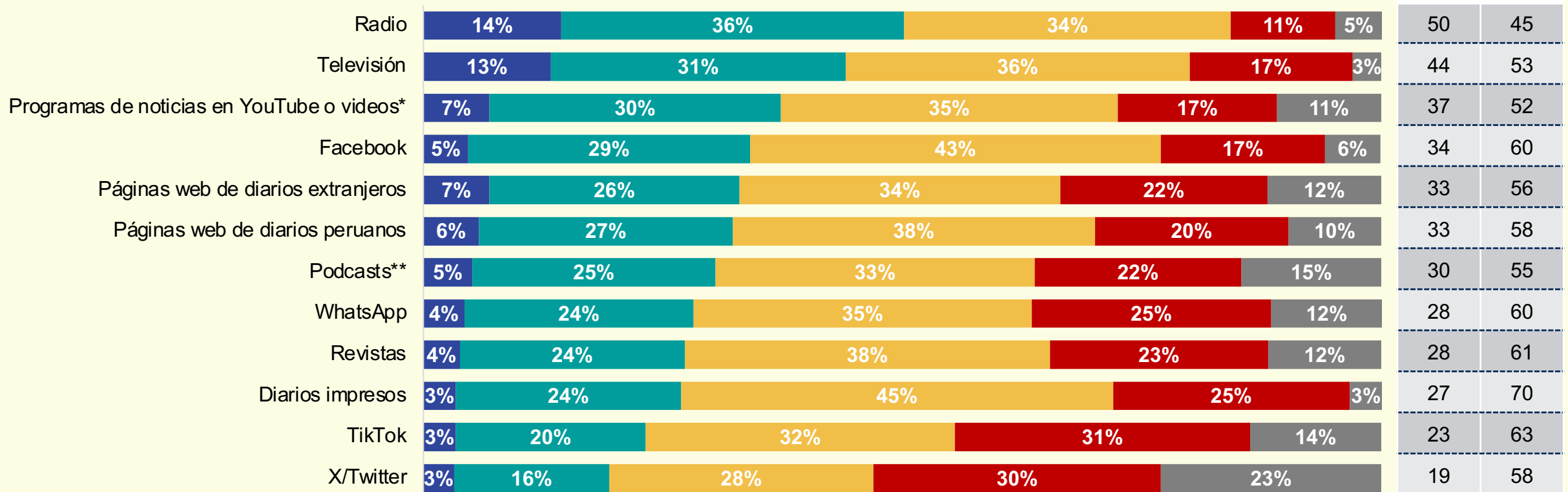
P33. ¿A través de qué fuentes/medios se mantiene informado sobre sobre las noticias y la realidad nacional? Señale todas las que correspondan.

CONFIANZA EN MEDIOS

La radio es percibida como el medio más confiable, pese a que solo la mitad de los peruanos confía algo o mucho en ella. Los medios percibidos como menos confiables son los diarios impresos, TikTok y X/Twitter.

¿Qué tanto confía usted en los siguientes medios? (respuesta única por fila)

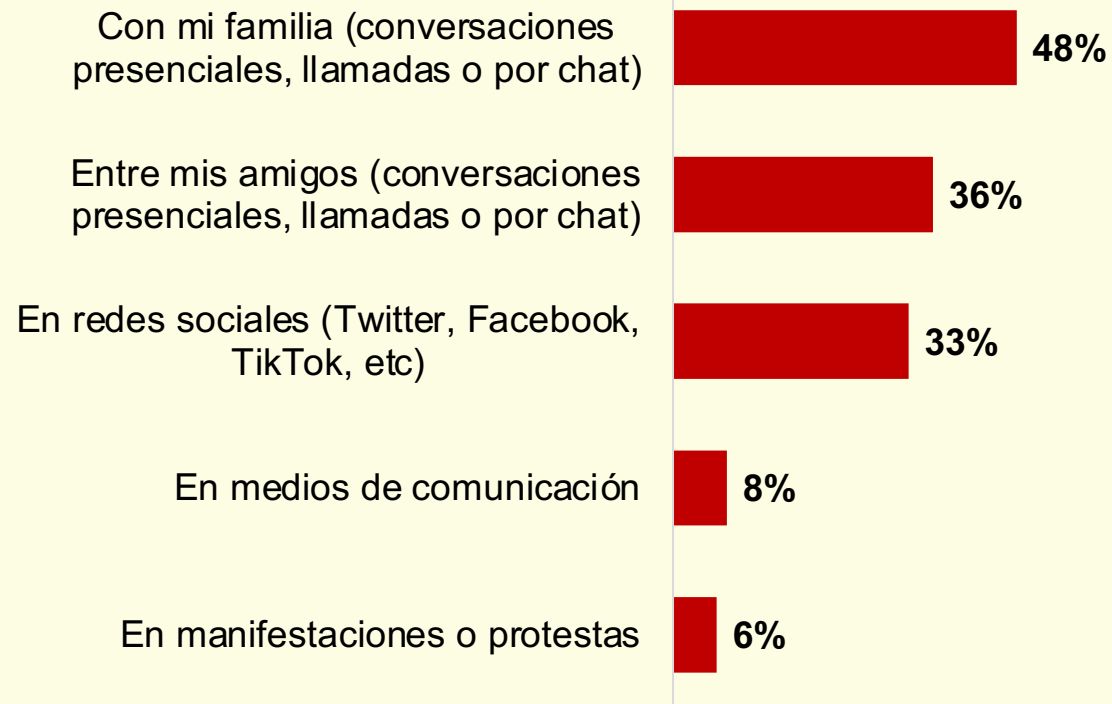
■ Confío mucho ■ Confío algo ■ Confío poco ■ Confío nada ■ No precisa



OPINIONES Y MEDIOS


Los peruanos señalan expresar sus opiniones sobre los problemas del país en su entorno cercano. La mitad las comparte con su familia y un tercio lo hace entre sus amigos y en redes sociales.

Medios por donde expresa sus opiniones sobre los problemas del país (respuesta múltiple)



Base: Total de entrevistados (6507)
P35. ¿Dónde suele usted expresar sus opiniones sobre los problemas políticos del país? ¿En algún otro medio?

2

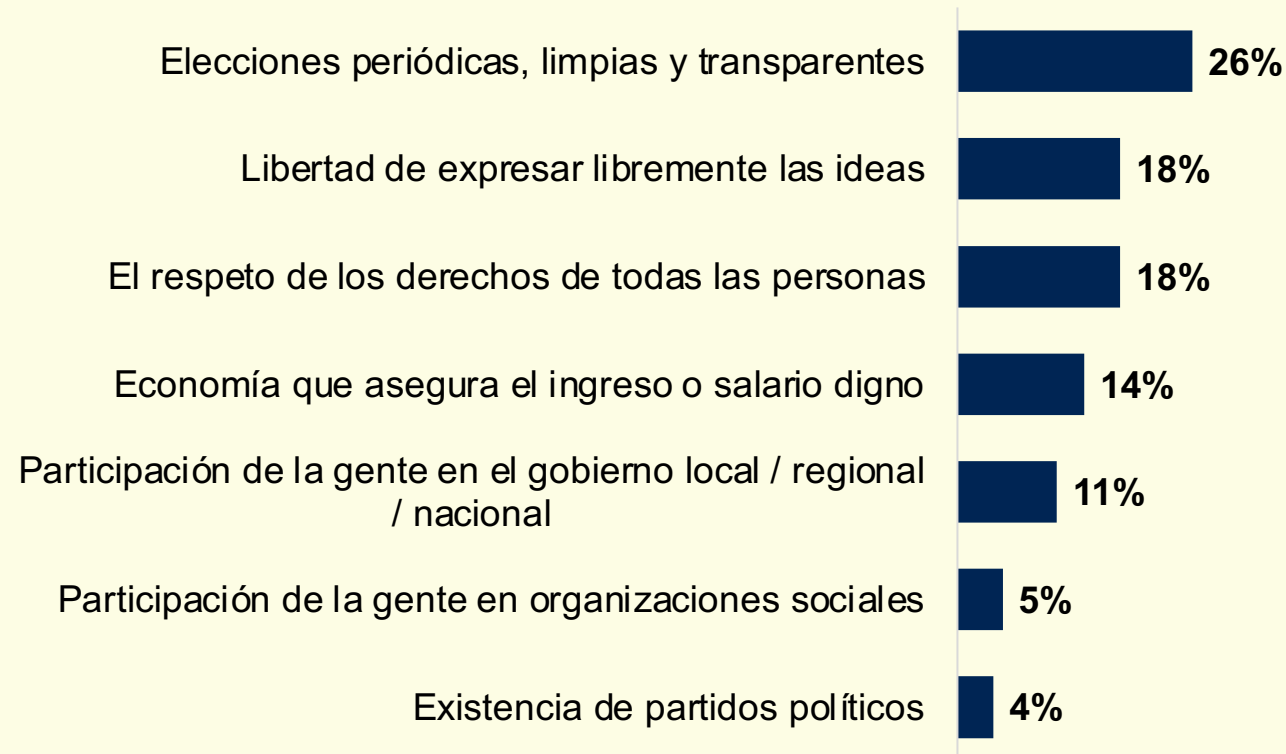
A decorative horizontal border featuring intricate Peruvian motifs. On the left and right sides, there are stylized figures of people in traditional attire, possibly dancers or musicians, surrounded by colorful patterns and symbols. The central part of the border is a white rectangular box containing the text. Below the box, there are wavy blue and white lines, and two red circular elements.

VALORES DEMOCRÁTICOS

CARACTERÍSTICA MÁS IMPORTANTE DE LA DEMOCRACIA

1 de cada 4 peruanos señala que las elecciones periódicas, limpias y transparentes es la característica más importante de la democracia. En segundo lugar, valoran la libertad de expresión y el respeto de los derechos.

¿Cuál cree usted que es la característica más importante de la democracia? (respuesta única)



Base: Total de entrevistados (6507)

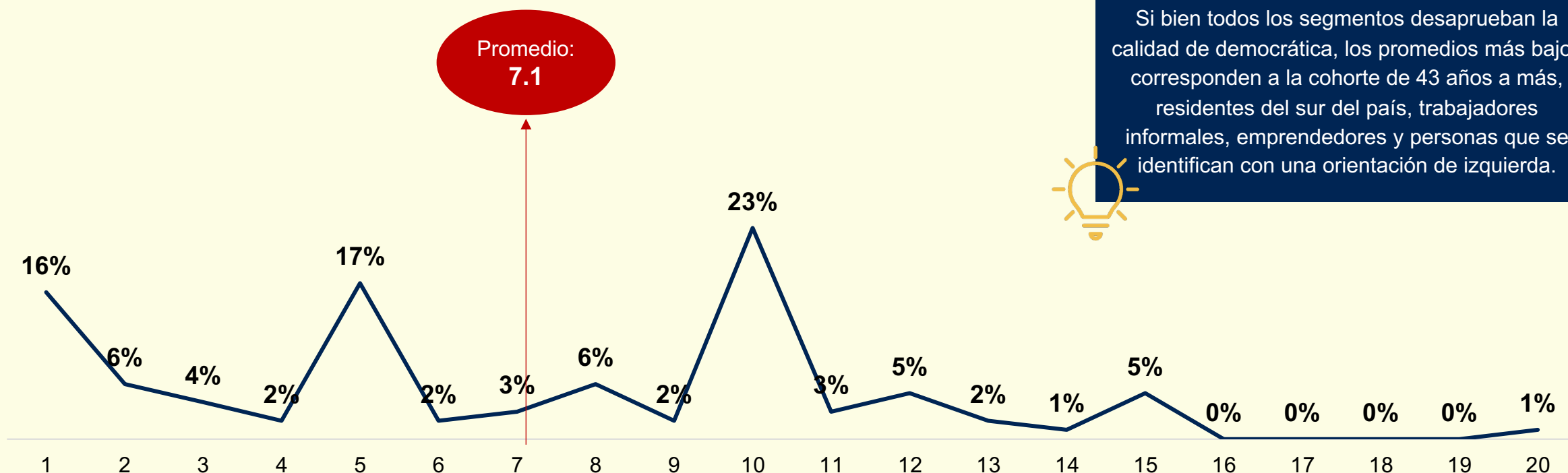
P01. ¿Cuál cree usted que es la característica más importante de la democracia?

No precisa: 4%

CALIFICACIÓN DE LA DEMOCRACIA

Apenas el 17% aprueba la calidad de la democracia en Perú. En promedio, los peruanos la califican con un puntaje de 7.1 sobre 20.

Si tuviese que poner una nota del 1 al 20, ¿cómo calificaría la calidad de la democracia en el Perú? (respuesta única)



Si bien todos los segmentos desaprueban la calidad de democrática, los promedios más bajos corresponden a la cohorte de 43 años a más, residentes del sur del país, trabajadores informales, emprendedores y personas que se identifican con una orientación de izquierda.

Base: Total de entrevistados (6507)

P02. Si tuviese que poner una nota del 1 al 20, ¿cómo calificaría la calidad de la democracia en el Perú?

No precisa: 2%

PREFERENCIA POR LA DEMOCRACIA

2 de cada 5 peruanos considera que la democracia es preferible a cualquier otra forma de gobierno, mientras que 1 de cada 4 indica que en algunas circunstancias un gobierno autoritario puede ser preferible.

¿Con cuál de las siguientes frases está usted más de acuerdo? (respuesta única)

- La democracia es preferible a cualquier otra forma de gobierno (1)
- A la gente como uno, nos da lo mismo un régimen democrático que uno no democrático (3)
- En algunas circunstancias, un gobierno autoritario puede ser preferible a uno democrático (2)
- No precisa



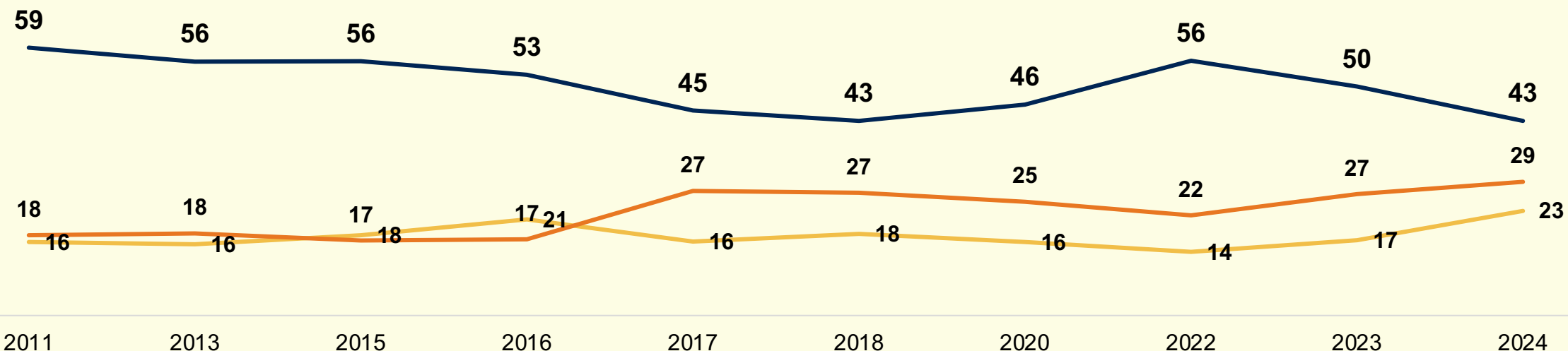
Base: Total de entrevistados (6507)
P04. ¿Con cuál de las siguientes frases está usted más de acuerdo?

PREFERENCIA POR LA DEMOCRACIA

Durante la última década, la preferencia por la democracia ha fluctuado, pero sigue siendo la opción más popular. Sin embargo, la indiferencia entre régimen democrático y no democrático ha estado en aumento.

¿Con cuál de las siguientes frases está usted más de acuerdo? (respuesta única)

- La democracia es preferible a cualquier otra forma de gobierno
- En algunas circunstancias, un gobierno autoritario puede ser preferible a uno democrático
- A la gente como uno, nos da lo mismo un régimen democrático que uno no democrático



Base: Total de entrevistados (6507)

P04. ¿Con cuál de las siguientes frases está usted más de acuerdo?

Elaborado con datos del Latinobarómetro (2011-2020, 2023) e Ipsos (2022, 2024)

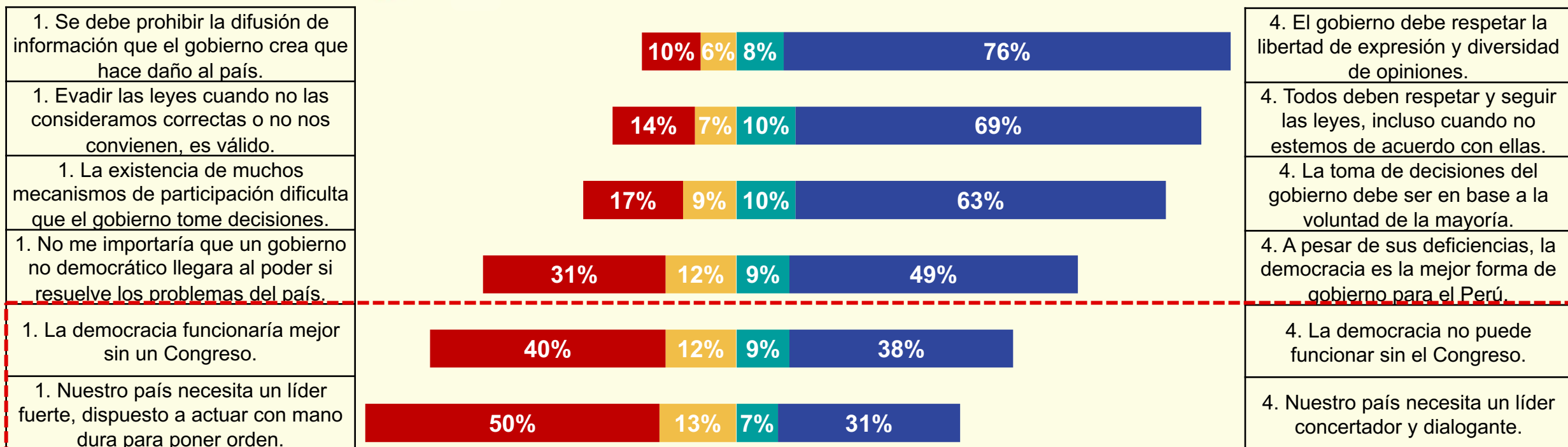
ACTITUDES HACIA LA DEMOCRACIA

Muchos peruanos valoran la libertad de expresión y la ley, pero estarían dispuestos a ignorar la democracia si un gobierno resuelve los problemas del país. Dos tercios de los peruanos creen que un líder fuerte y autoritario podría ser la solución a los problemas del país.

¿Hacia cuál se inclina más? ¿En qué medida? (respuesta única por fila)

■ 1 ■ 2

■ 3 ■ 4



ÍNDICE DE TOLERANCIA AL AUTORITARISMO

A partir de las 6 preguntas evaluadas en una escala de 4 puntos, se construyó un **índice de tolerancia al autoritarismo** que busca medir el grado de aceptación o conformidad de la población peruana con respecto a las formas de gobierno autoritarias.

¿QUÉ SE HACE?

Se calcula un promedio simple de las variables incluidas, obteniendo valores del 1 al 4.

¿CÓMO SE CATEGORIZA?

En base a las categorías de respuestas, se realiza un análisis de clúster que genera los siguientes puntos de corte:

Tolerancia baja	Promedio más de 3.2
Tolerancia media – baja	Promedio encima de 2.8 a 3.2
Tolerancia media - alta	Promedio encima de 2.3 a 2.8
Tolerancia alta	Promedio hasta 2.3

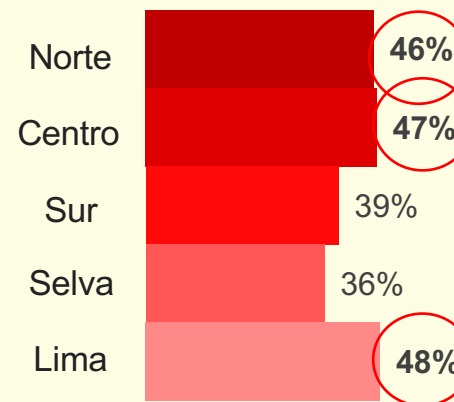
ÍNDICE DE TOLERANCIA AL AUTORITARISMO

■ Tolerancia alta ■ Tolerancia media alta ■ Tolerancia media baja ■ Tolerancia baja



Cerca de la **mitad de los peruanos (44%)** muestra **tolerancia hacia las formas de autoritarismo** consultadas. Esta inclinación es mayor entre los peruanos de Lima, las regiones del centro y norte y aquellos con educación básica.

T2B: tolerancia alta + tolerancia media alta



Entre los limeños con educación básica, esta cifra asciende al 51%.



PREFERENCIA POR EL AUTORITARISMO

1 de cada 4 peruanos preferiría un gobierno autoritario cuando los líderes democráticos hacen un mal trabajo, un concepto ambiguo que revela un autoritarismo latente.

¿En qué circunstancias preferiría un gobierno autoritario sobre un gobierno democrático? (respuesta múltiple)



Base: Total de entrevistados que les da lo mismo un gobierno democrático que uno autoritario o que consideran preferible un gobierno autoritario en algunas circunstancias (3412)
P05. ¿En qué circunstancias preferiría un gobierno autoritario sobre un gobierno democrático? ¿Alguna otra circunstancia?

3



EVALUACIÓN DE LA SITUACIÓN ACTUAL

PROBLEMA MÁS GRAVE QUE ENFRENTA EL PAÍS

Los problemas más graves que enfrenta el país de acuerdo con la ciudadanía son la corrupción y la delincuencia / inseguridad. En tercer lugar, se identifica el abuso de las autoridades.

Problemas más graves que está enfrentando el país (%)



Base: Total de entrevistados (6507)

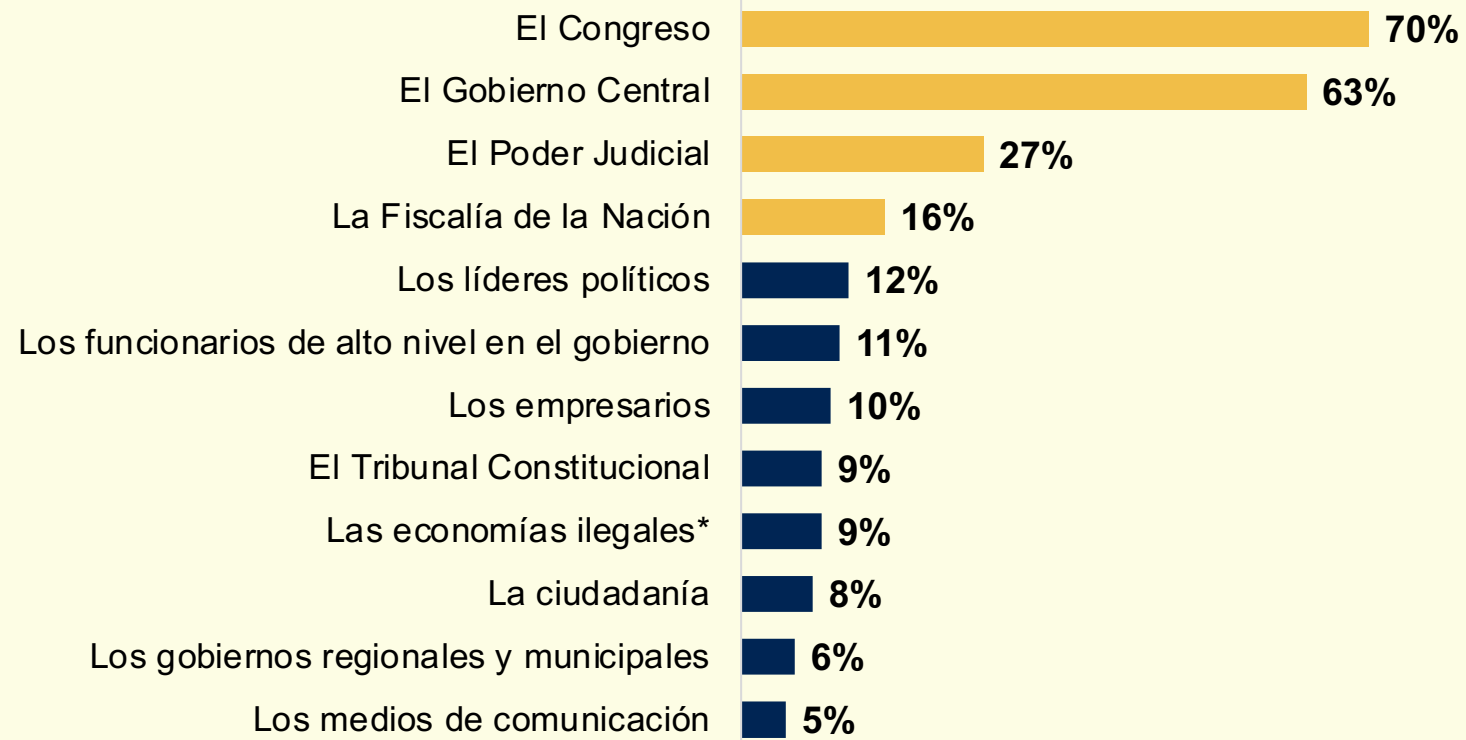
P08T. Problemas más graves que está enfrentando el país

* Abuso de las autoridades / mal gobierno, ** Violencia contra la mujer / feminicidios / abuso sexual

RESPONSABLES DE LA CRISIS POLÍTICA

Los 3 poderes del Estado son vistos como los principales responsables de la crisis política del país, destacando El Congreso de la República.

¿Cuáles diría de los siguientes que son los principales responsables de la crisis política del país en la actualidad? (respuesta múltiple)



Base: Total de entrevistados que consideran que el país está atravesando crisis política (6503)

P11. ¿Cuáles diría de los siguientes que son los principales responsables de la crisis política del país en la actualidad? Puede elegir hasta 3 respuestas

* Las economías ilegales (narcotráfico, minería y tala ilegal, contrabando, crimen organizado)

La sociedad civil organizada (sindicatos, asociaciones, ONGs): 3%, las Fuerzas Armadas: 2%, las Iglesias/organizaciones religiosas: 1%

CONSECUENCIAS DE LA CRISIS POLÍTICA

La mitad de los peruanos ve el aumento de la pobreza y desigualdad como la principal consecuencia de la crisis política. Muchos también señalan que facilita la corrupción y que incrementa la inseguridad ciudadana.

¿Cuáles cree usted que son las principales consecuencias de la crisis política en el Perú? (respuesta múltiple)



Las consecuencias que señalan 2 de cada 3 peruanos son del tipo económico.

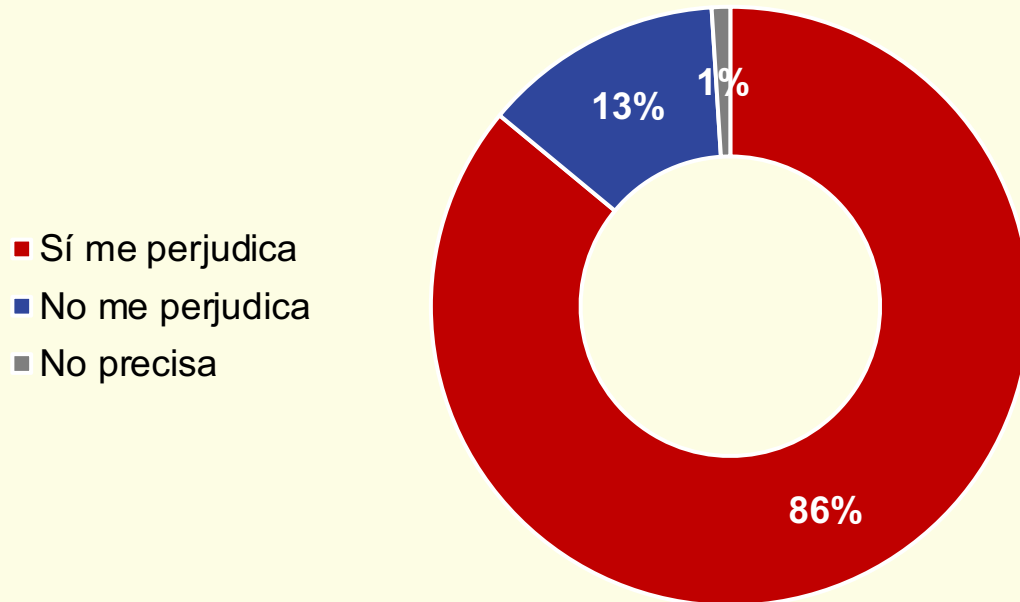


Base: Total de entrevistados que consideran que el país está atravesando crisis política (6503)
P12. ¿Cuáles cree usted que son las principales consecuencias de la crisis política en el Perú? Puede elegir hasta 3 respuestas.

FORMAS EN LA QUE LA CRISIS POLÍTICA LO PERJUDICA

9 de cada 10 peruanos considera que la crisis política le perjudica cotidianamente, siendo la economía familiar el aspecto más afectado.

¿Cree que la crisis política le perjudica a USTED en su vida cotidiana? (respuesta única)



- Sí me perjudica
- No me perjudica
- No precisa

Principales formas en las que la crisis política lo perjudica en su vida cotidiana* (respuesta múltiple)




SOLUCIÓN A LA CRISIS POLÍTICA

La ciudadanía tiene una mirada pesimista frente a una pronta solución. Un 80% considera poco o nada probable que la crisis política se resuelva en los próximos 12 meses.

¿Qué tan probable cree usted que el Perú supere la crisis política en los próximos 12 meses? (respuesta única)

■ Muy probable (4) ■ Algo probable (3) ■ Poco probable (2) ■ Nada probable (1) ■ No precisa

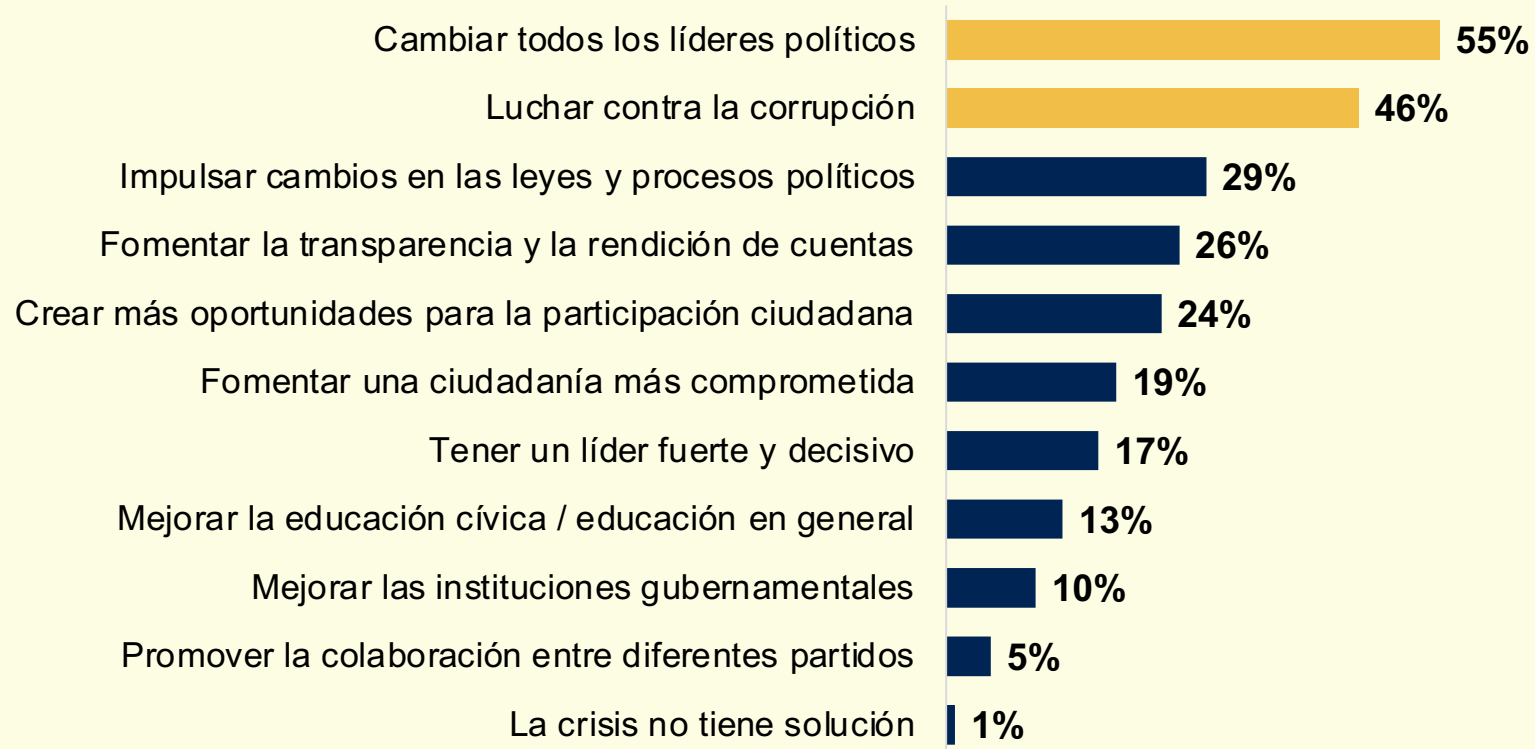


Base: Total de entrevistados que consideran que el país está atravesando crisis política (6503)
P16. Usando la siguiente escala, en los próximos 12 meses, ¿qué tan probable cree usted que el Perú supere la crisis política?

SOLUCIONES A LA CRISIS POLÍTICA

Más de la mitad de los peruanos diría que la principal solución a la crisis política es cambiar a todos los líderes políticos, seguido por la lucha contra la corrupción.

¿Cuál es diría usted que son las principales soluciones a la crisis política en el Perú? (respuesta múltiple)



Base: Total de entrevistados que consideran que el país está atravesando crisis política (6503)

P15. ¿Cuál es diría usted que son las principales soluciones a la crisis política en el Perú? Puede elegir hasta 3 respuestas.

REFORMAS A LAS CANDIDATURAS POLÍTICAS

9 de cada 10 peruanos considera que la ciudadanía y los partidos políticos deben elegir las candidaturas. Además, el 86% indica que se debe impedir la participación de aquellas con procesos judiciales.

¿Con cuál de las dos reformas políticas estaría usted más de acuerdo? (respuesta única por fila)

1. Los líderes y afiliados de los partidos políticos deben ser los únicos que elijan a las candidaturas.



2. La ciudadanía junto a los partidos políticos debe participar en la elección de candidaturas.

1. Los candidatos con procesos judiciales deberían poder participar en elecciones siempre y cuando lo informen.



2. Los candidatos con procesos judiciales no deberían poder participar en elecciones

Base: Total de entrevistados que consideran que el país está atravesando crisis política (6503)
P17. A continuación le leeré dos frases acerca de posibles reformas políticas, ¿con cuál de ellas estaría usted más de acuerdo?

4

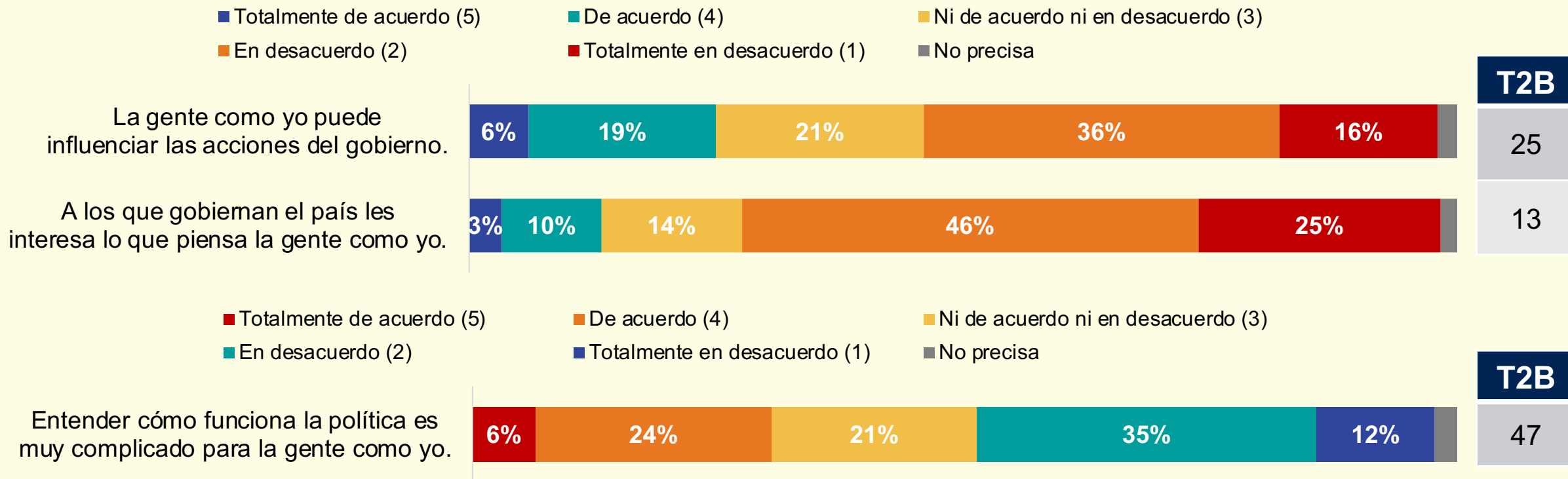


PARTICIPACIÓN Y REPRESENTACIÓN

ACTITUDES HACIA LA POLÍTICA

A pesar de la escasa participación política, la mitad de los peruanos cree que entender la política no es difícil. Sin embargo, no creen que puedan influir en el gobierno y la mayoría piensa que a los gobernantes no les importan sus opiniones.

¿Qué tan de acuerdo o en desacuerdo está usted con...? (respuesta única por fila)



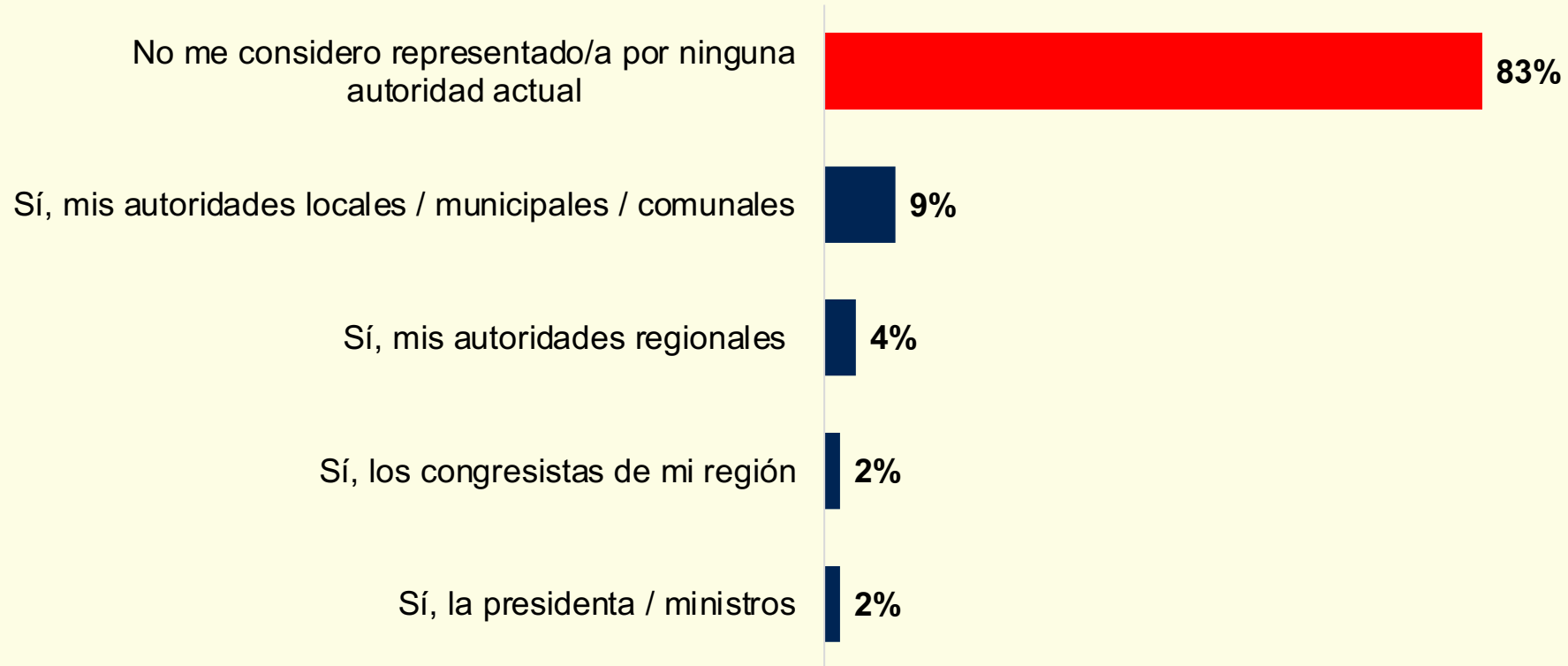
Base: Total de entrevistados (6507)

P03. Usando la siguiente escala, donde 1 es □ Totalmente en desacuerdo □ y 5 □ Totalmente de acuerdo □, ¿qué tan de acuerdo o en desacuerdo está usted con los siguientes enunciados?

REPRESENTACIÓN

4 de cada 5 peruanos no cree que sus ideas y opiniones estén representadas por alguna autoridad actual.

¿Cree usted que alguna de las autoridades electas actuales representa bien sus ideas y opiniones? (respuesta múltiple)



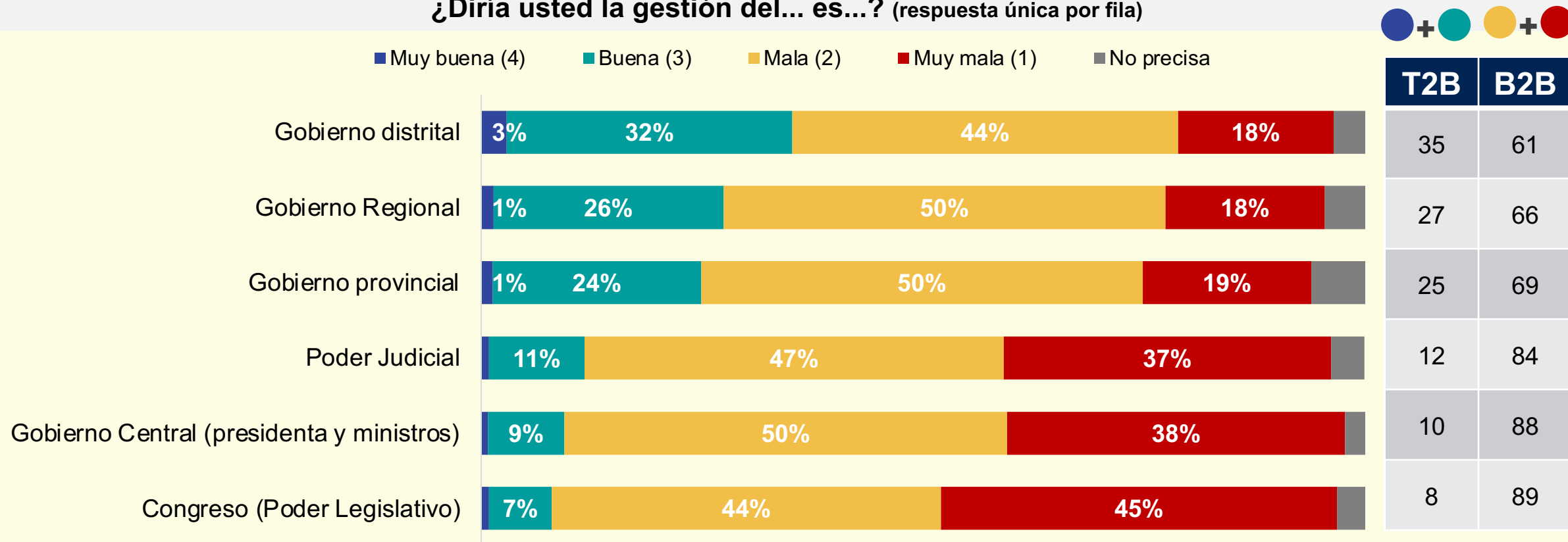
Base: Total de entrevistados (6507)

P23. ¿Cree usted que alguna de las autoridades electas actuales representa bien sus ideas y opiniones?

EVALUACIÓN DE LA GESTIÓN


Si bien todas las instituciones son evaluadas negativamente por al menos 3 de cada 5 peruanos, las mejor valoradas son las de gobierno subnacional.

¿Diría usted la gestión del... es...? (respuesta única por fila)



Base: Total de entrevistados (6507)
 P27. Usando la siguiente escala, donde 1 es "muy mala" y 4 es "muy buena", ¿diría usted la gestión del... es...?

5

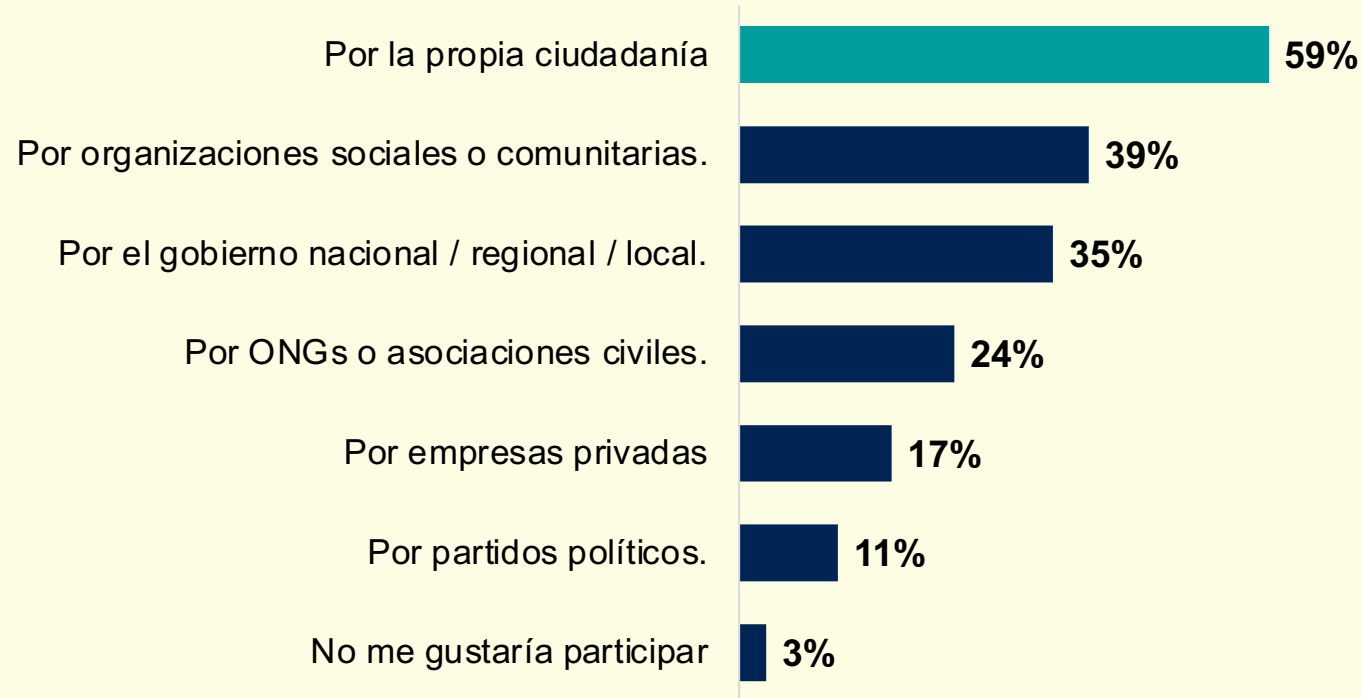


ESPACIOS DE DIÁLOGO

ESPACIO DE DIÁLOGO

3 de cada 5 peruanos preferirían participar en un espacio de diálogo organizado por la propia ciudadanía. Apenas 1 de cada 10 señala a los partidos políticos.

Si quisiera participar en algún espacio de diálogo para solucionar los problemas políticos de país, ¿por quién le gustaría que fuera organizado? (respuesta múltiple)



Base: Total de entrevistados (6507)

P29. Entendiendo que el diálogo es un proceso de interacción, aprendizaje y disposición a escuchar, incluso cuando existe desacuerdo, se busca indagar, conocer y descubrir los diferentes argumentos, reconociendo la validez de las diversas posturas. ¿Cree usted que en ... existen espacios de diálogo?

P30. Si quisiera participar en algún espacio de diálogo para solucionar los problemas políticos de país, ¿por quién le gustaría que fuera organizado? Puede elegir hasta 3 respuestas.

ESPACIO DE DIÁLOGO

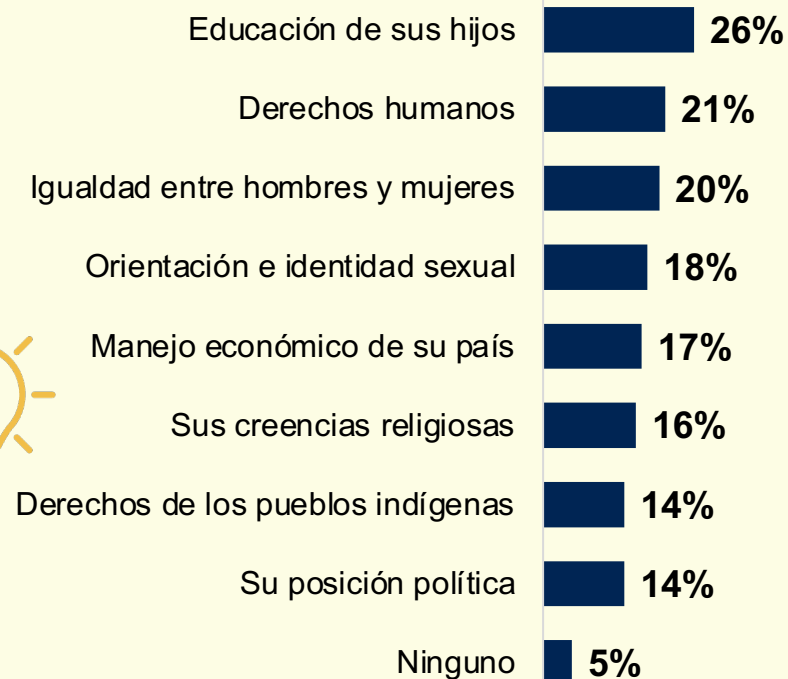
Los temas sobre los que les gustaría dialogar más recurrentes son las medidas para combatir la corrupción política y las consecuencias de la crisis política. Algunos asuntos que podrían generar resistencia al diálogo son la educación de hijos, DD.HH. e igualdad entre hombres y mujeres.

¿Sobre qué temas le gustaría dialogar? (respuesta múltiple)



Cabe recordar que las principales consecuencias señaladas fueron el incremento de la pobreza y la desigualdad, de la corrupción y la inseguridad ciudadana.

¿Sobre qué temas nunca estaría dispuesto a aceptar diferentes posiciones u opiniones a la suya? (respuesta múltiple)



Base: Total de entrevistados (6507)

P31. Si tuviese la oportunidad de participar en un espacio de diálogo político actualmente, ¿sobre qué temas de la siguiente lista le gustaría dialogar? ¿Algún otro?

P06. Le mostraré un listado de temas, ¿sobre cuáles nunca estaría dispuesto a aceptar diferentes posiciones/opiniones a la suya?

ESPACIO DE DIÁLOGO

La participación de los jóvenes en espacios de diálogo es prioritaria para la mitad de los peruanos. A su vez, a 1 de cada 3 le gustaría que se involucren alcaldes y regidores.

¿Qué actores le gustaría que estén involucrados? (respuesta múltiple)



Base: Total de entrevistados (6507)

P32. Pensando en los espacios de diálogo, ¿qué actores le gustaría que estén involucrados? Puede elegir hasta 3 respuestas

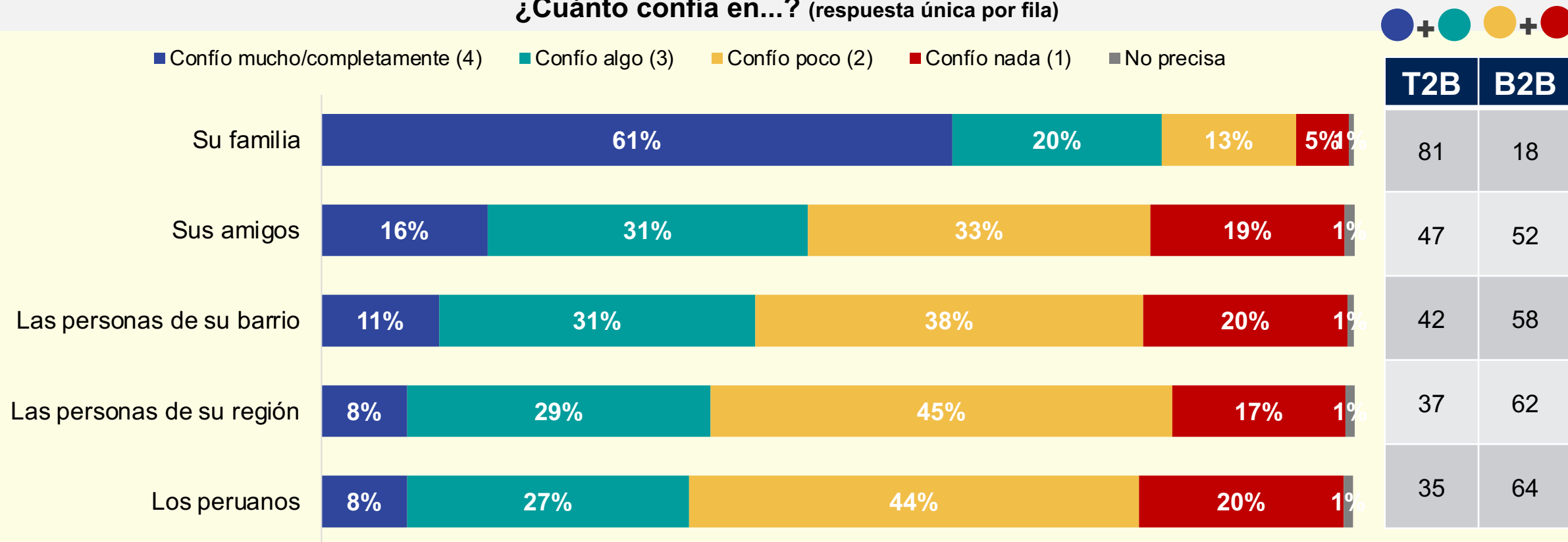
* Medios de comunicación (periodistas, conductores de TV / radio).

CONFIANZA INTERPERSONAL

De cara a la organización de los espacios de diálogos, se debe advertir que la confianza interpersonal de los peruanos es baja, incluso con relación a sus amigos y las personas de su barrio.

¿Cuánto confía en...? (respuesta única por fila)

■ Confío mucho/completamente (4) ■ Confío algo (3) ■ Confío poco (2) ■ Confío nada (1) ■ No precisa



Base: Total de entrevistados (6507)

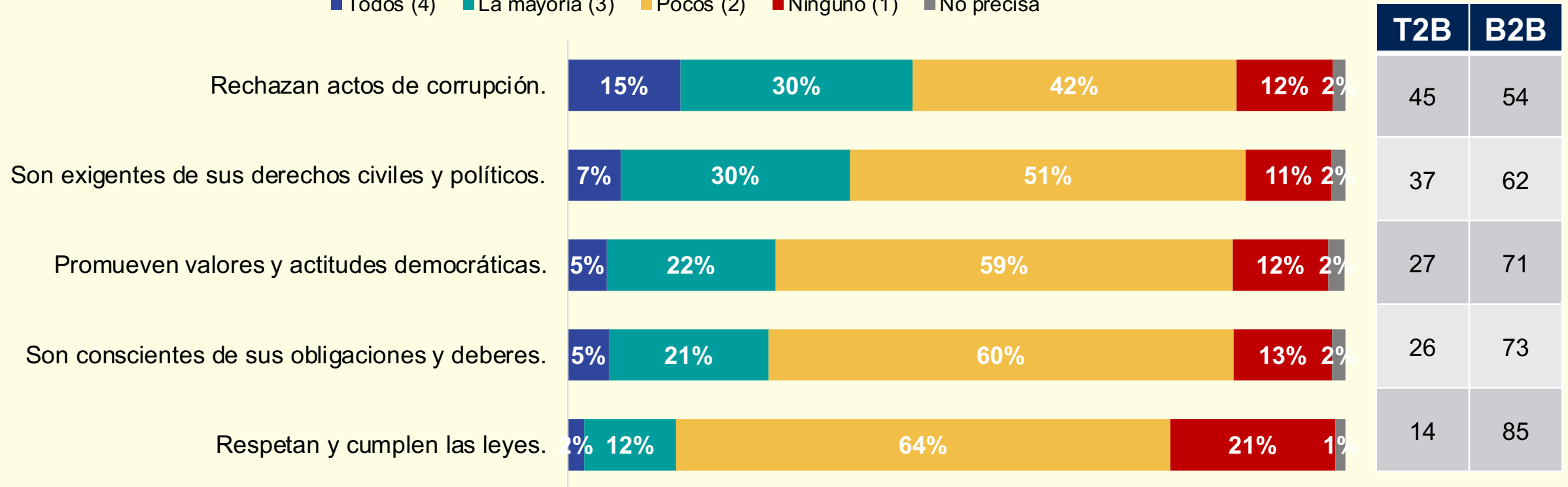
P20. Usando la siguiente escala, donde 1 es "confío nada" y 4 es "confío mucho/completamente", ¿cuánto confía en...?

PERCEPCIÓN DE SU COMUNIDAD

La (des)confianza hacia las personas de su región podría estar asociada a que una extensa mayoría de peruanos considera que pocos o ninguna persona de su región respetan y cumplen las leyes, son conscientes de sus obligaciones y deberes y promueven valores y actitudes democráticas.

¿Diría usted que las personas de su región...? (respuesta única por fila)

■ Todos (4) ■ La mayoría (3) ■ Pocos (2) ■ Ninguno (1) ■ No precisa



Base: Total de entrevistados (6507)
P21. Usando la siguiente escala, donde 1 es "ninguno" y 4 es "todos", ¿diría usted que los ...

6



CONCLUSIONES

CONCLUSIONES

Perfil de los peruanos

- Más de la mitad de los peruanos se considera poco o nada informado sobre la política nacional, lo cual se correlaciona con un interés bajo en la política. La mitad de los peruanos se mantiene informada a través de la televisión, Facebook y la radio, siendo estas últimas percibidas como las fuentes más confiables. Sin embargo, las redes sociales como TikTok, YouTube y Twitter son populares entre los jóvenes, pero generan mayor desconfianza.

Valores democráticos

- Las elecciones limpias y transparentes son consideradas la principal característica de una democracia. La calidad actual de la democracia es desaprobada. Aún con esta percepción negativa, una mayoría relativa sigue prefiriendo la democracia sobre un gobierno autoritario, aunque un tercio se muestra indiferente. A su vez, la mitad toleraría rasgos autoritarios si se asegura un liderazgo eficaz. Las situaciones que podrían impulsar la preferencia hacia un régimen autoritario incluyen el mal desempeño de los líderes democráticos, la inseguridad, fallos en los servicios públicos, crisis económicas y corrupción.

Evaluación de la situación actual

- La corrupción, la delincuencia y el abuso de autoridad serían los problemas más graves en la actualidad. La gran mayoría identifica la corrupción generalizada como la causa principal de la crisis política, apuntando al Congreso y al Gobierno Central como los responsables. La crisis política se considera perjudicial para la vida cotidiana porque afecta la economía familiar y la seguridad. Además, se generan sentimientos de desconfianza, indignación, enojo y frustración.

CONCLUSIONES

Salidas a la crisis

- Alrededor de la mitad de los peruanos considera que la solución radica en el cambio de todos los líderes políticos y en la lucha contra la corrupción. En términos de reformas, los peruanos apoyan la participación ciudadana en la elección de candidatos, excluyendo a aquellos con procesos judiciales pendientes. En particular, respaldan la renovación del Congreso en periodos más cortos y la elección de congresistas en distritos electorales más pequeños.

Participación y representación

- A pesar de una participación general baja, la participación cívica se ve más atractiva que la participación política convencional, posiblemente debido a la creencia de que la opinión ciudadana no afecta las acciones gubernamentales. Aunque la política no se percibe como compleja, los ciudadanos sienten que sus opiniones no son valoradas por los gobernantes. La gran mayoría no se siente representado por ninguna autoridad y todos los niveles del gobierno son mal evaluados.

Espacios de diálogo

- En un contexto donde la confianza interpersonal es baja y la percepción es que las personas de su propia región no respetan las leyes, la mitad de los peruanos percibe una falta de espacios de diálogo. La ciudadanía se ve a sí misma como el actor más legítimo para organizar estos espacios, destinados a abordar problemas clave como la corrupción, la pobreza y desigualdad, y la inseguridad ciudadana. Idealmente, los participantes en estos espacios de diálogo incluirían a jóvenes, autoridades locales, empresarios y emprendedores.

GRACIAS

GAME CHANGERS

